

FINAL

Γ.Σ. Περάματος **56** - **67** Άρης Νικαίας

36%	4 / 11	FT	12 / 22	55%
47%	20 / 43	2p	14 / 36	39%
20%	4 / 20	3p	9 / 20	45%
38	27 - 11	Rb	32 - 11	43
	16	Tu	17	

Referees: Γαρίνη - Πέππας



Each Period	1st	2nd	3rd	4th
Γ.Σ. Περάματος	21	6	17	12
Άρης Νικαίας	21	26	12	8

End of Period	1st	2nd	3rd	4th
Γ.Σ. Περάματος	21	27	44	56
Άρης Νικαίας	21	47	59	67



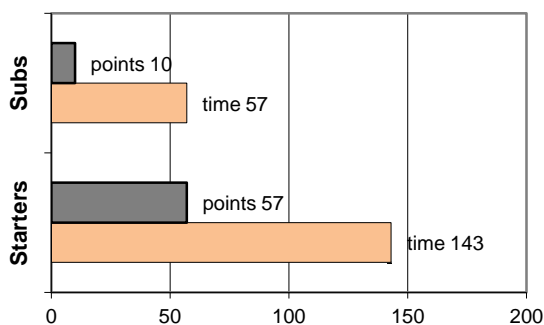
Coach: Π. Ζερβουλάκος

Γ.Ν.Ο. ΑΡΗΣ ΝΙΚΑΙΑΣ

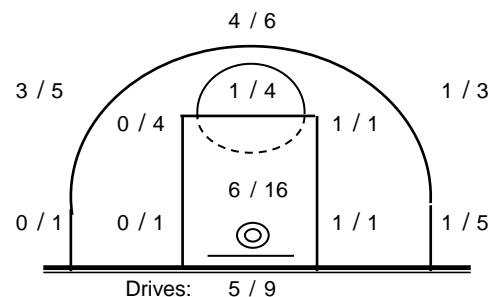
Fast Breaks 5 / 8

# Player	Time (min)	Points	Ft	2p	3p	+/-	Rebs	As	St	Tu	Bl	Fouls	Rkg*
							de	of				Wo	Co
4 Γούνης Ι.	4	0	0 / 0	0 / 0	0 / 0	-5	1	0	0	0	0	0	1
5 Διαμαντής Σπ.	27	4	1 / 4	0 / 4	1 / 1	5	1	0	2	3	2	0	2
6 0	0	0	0 / 0	0 / 0	0 / 0	0	0	0	0	0	0	0	0
7 Αλεξανδρόπουλος Χ.	32	15	0 / 0	0 / 7	5 / 6	16	3	1	2	2	1	0	1
8 Βασιλακάκης Ευ.	6	0	0 / 0	0 / 0	0 / 1	0	3	0	0	0	1	0	0
9 Πορτελάνος Αν.	15	3	1 / 2	1 / 2	0 / 3	-5	3	2	0	1	0	1	2
10 Κρητικός Γ.	31	23	6 / 6	7 / 10	1 / 2	12	1	1	4	3	4	0	6
11 Κόλλιας Σ.	31	5	1 / 6	2 / 7	0 / 0	9	8	5	2	2	2	0	8
12 Χατζόγλου Π.	17	5	0 / 0	1 / 2	1 / 1	13	3	1	2	0	2	0	1
13 Χατζόβουλος Ηρ.	0	0	0 / 0	0 / 0	0 / 0	0	0	0	0	0	0	0	0
14 Σιδερίης Ν.	3	1	1 / 2	0 / 1	0 / 0	3	0	0	0	0	0	1	1
15 Παπουτσή Ν.	34	11	2 / 2	3 / 3	1 / 6	7	8	1	1	2	2	0	1
Team							1	0		3	0	0	
1st quarter		21	6 / 12	6 / 11	1 / 2	5	3	4	5	3	0	7	4
2nd quarter		26	4 / 4	5 / 11	4 / 8	12	4	5	4	2	0	4	4
3rd quarter		12	2 / 2	2 / 6	2 / 6	7	2	3	3	7	1	4	4
4th quarter		8	0 / 4	1 / 8	2 / 4	8	2	1	1	5	0	7	4
Final Stats	200	67	12 / 22	14 / 36	9 / 20	55	32	11	13	13	17	1	22
			55%	39%	45%		43					16	77

Starters- Subs ratio



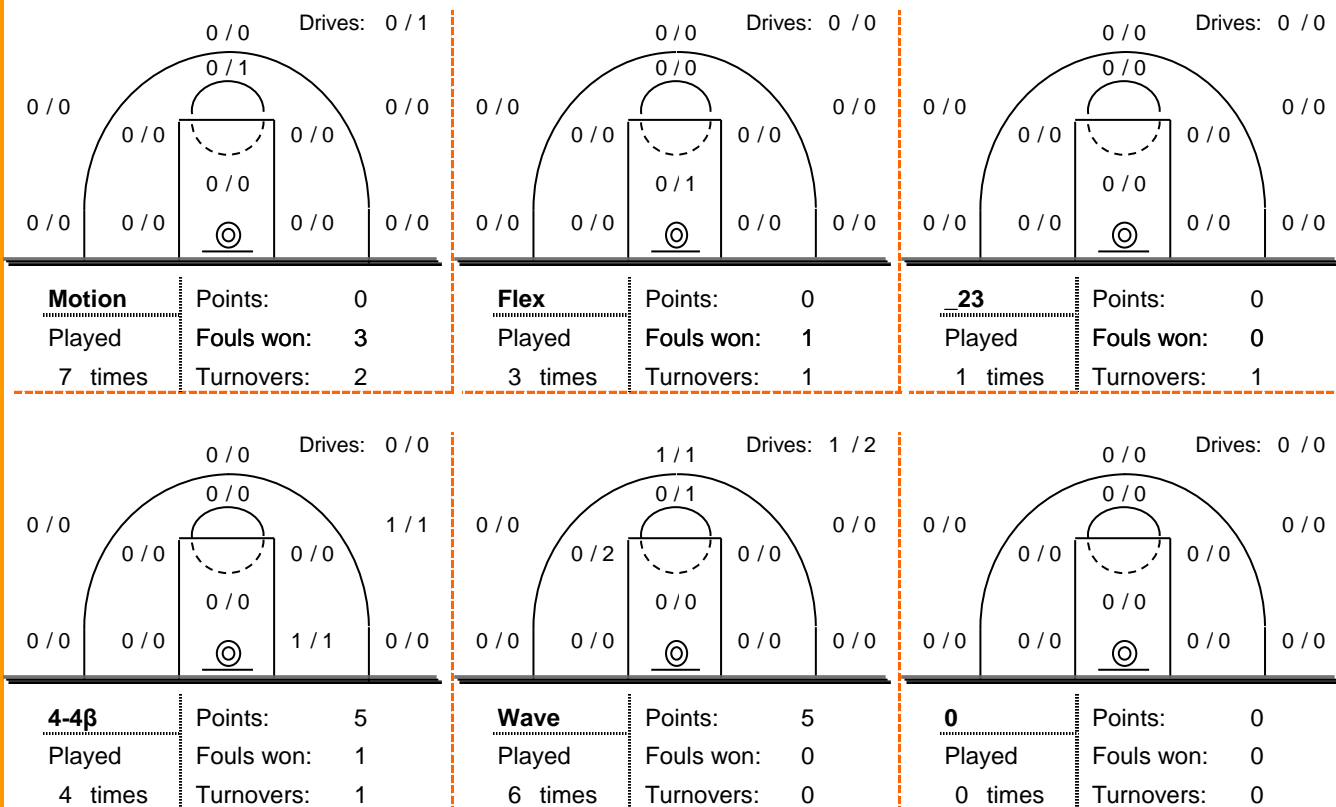
Shot Chart



*Ranking= Pts+Rebs+As+St+B-Mished Shots-Tu (Time Played>7min.)

Offense Analysis

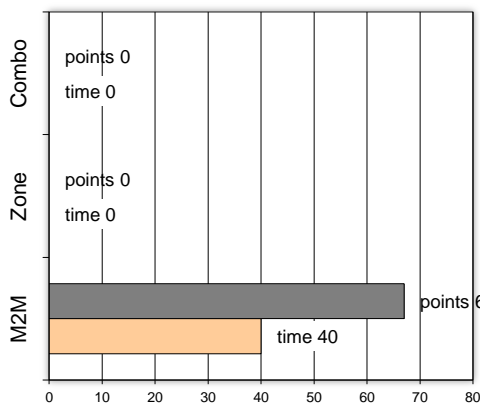
Play performance:



Against Defense Types:

Turnovers:

Fast breaks:



Έγιναν 17 λάθη

2 ήταν χρονικές υπερβάσεις,
1 ήταν παραβάσεις γραμμών,
9 ήταν λάθη κατοχής και
5 ήταν βήματα ή μεταφορά.

Επετεύχθησαν 5 αιφνιδιασμοί

1 ήταν πρωτεύοντες
0 ήταν δευτερεύοντες
4 προήλθαν από λάθος
του αντιπάλου

Πραγματοποιήθηκαν συνολικά 84 επιθέσεις, με απόδοση 0.80 έναντι 84 επιθέσεων των αντιπάλων.

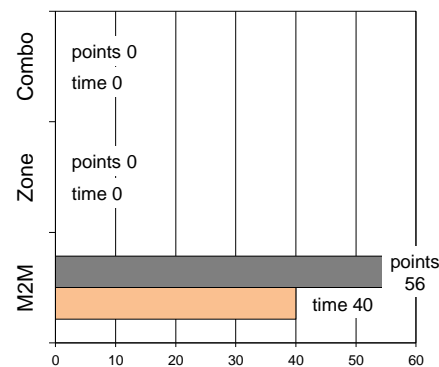
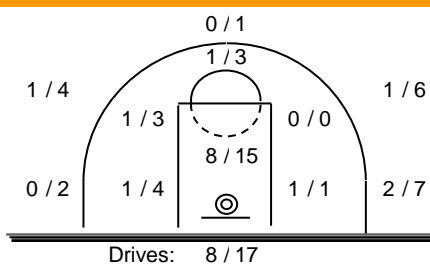
Defense Analysis

Γ.Σ. Περάματος

Opponent's shot chart

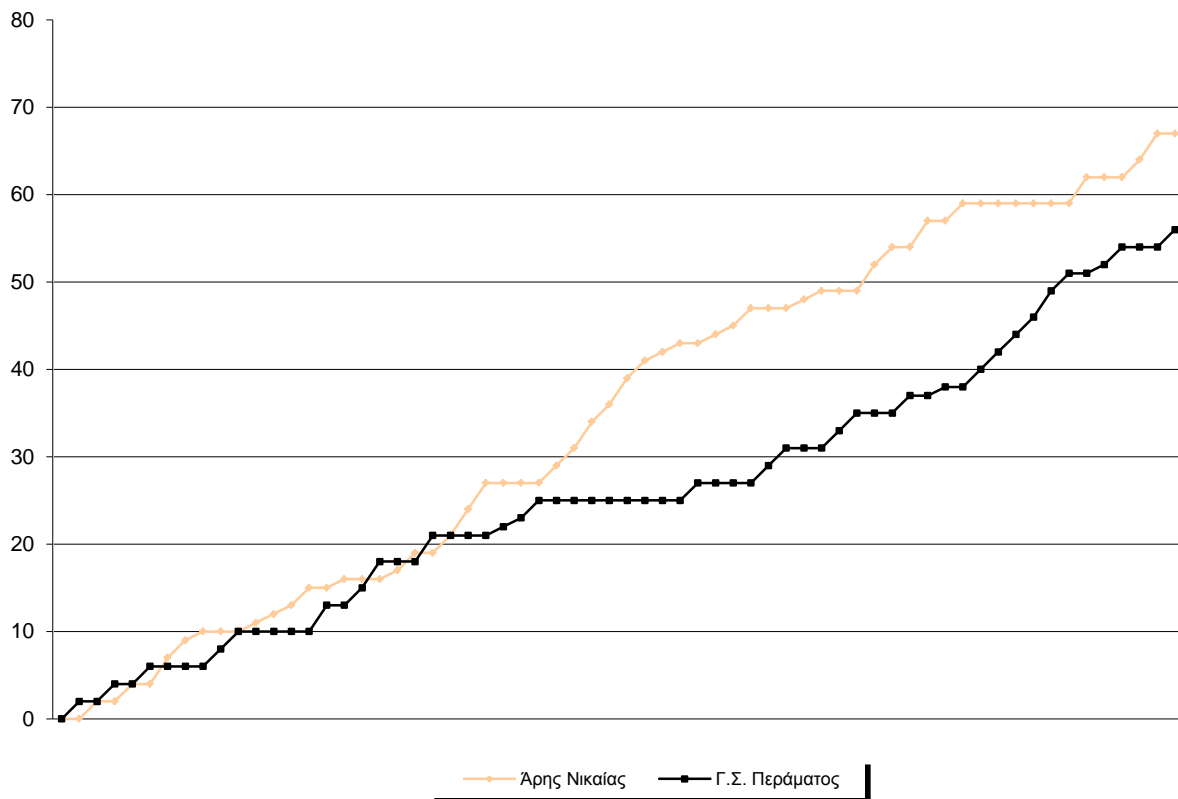
Defense Types Performance

4	Θωμάς Σ.	2
5	Μπαμπούνης Α.	3
6	Κουντούρης Α.	8
7	Τσαγκαράκης Ν.	14
8	Πέτσας Δ.	7 -1
9	Φιλίππου Π.	2
10	Αρώνης Γ.	1
11	Τράμπαρης Γ.	12 -2
12	Κερασιδής Ο.	0
13	Ιωάννου Σ.	7 -1
14	Δελής Κ.	0
15	Μπακογιάννης Δ.	0

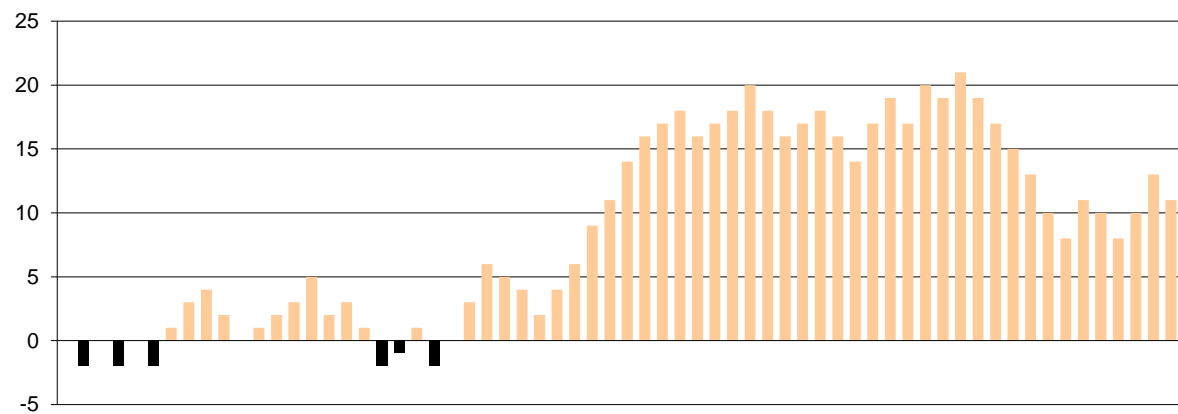


Graphic Stats

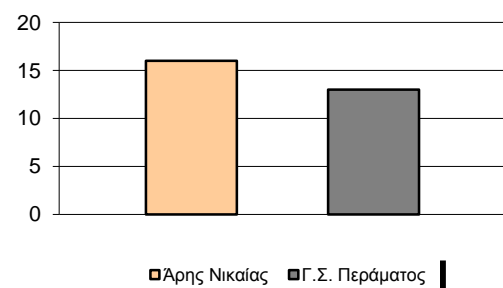
Score Evolution



Score Difference



Largest Scoring Run



Notes